

Kreativer Beitrag:

Die verschiedenen Bestandteile der Ausstellung:

Gruppe 1: Wir haben ein Rauch -Test und ein Quiz gemacht:

Beim Rauch Test mussten die anderen Mitschülern aus der Parallelklasse ein Strohhalm (den wir vorher besorgt haben)

in den Mund nehmen. Dabei mussten sie mit einer Hand die Nase zuhalten.(Sie dürfen nur durch den Strohhalm atmen)Und mussten dabei dabei z.B. 10

Hampelmänner machen. Daher das sie mit dem Strohhalm handeln mussten, hat es sich so angefühlt als ob sie eine Raucherlunge hätten und dabei Sport machen. Dies sollte vermitteln, wie anstrengend es ist nach dem Rauchen Sport zu machen.

Beim Quiz mussten sie Aussagen mit Richtig oder Falsch ankreuzen.(Wir haben auch Lösungen vorbereitet.)

Gruppe 2:

Wir haben uns entschieden ein Puzzle zu machen weil es Spaß bringt und weil Leute ihren Kopf einschalten müssen.

Gruppe 3:

Wir haben ein Memory gebastelt zum Thema rauchen.

Zuerst haben wir uns Bilder rausgesucht von z. B von gesunden und ungesunden Lungen und Herzen und haben die ausgedruckt.

Dann haben wir die Bilder auf stabiles Papier geklebt und dazu auf andere Kärtchen den passenden Info- Text mit Überschrift geschrieben und ausgeschnitten. Am Ende haben wir auf der anderen Seite der Kärtchen unterschiedliche Symbole gemalt wie „rauchen ist nicht cool“ oder eine durchgestrichene Zigarette. Zuletzt haben wir ein Umschlag gebastelt mit blauem Papier wo drauf stand „Memory“ und wir haben eine Spielanleitung geschrieben.

Gruppe 4

In den letzten Stunden haben wir ein Plakat über zwei Parallel Welten von einem Raucher und einem Nicht- Raucher gemacht. Wir haben zu jedem Lebensabschnitt ein kleines Bild gemalt in dem wir gezeigt wie sich Rauchen oder Nicht- Rauchen auf das Leben auswirken können, insbesondere auch auf Kinder von Rauchern/Nicht-Rauchern. Dies haben dann den Ausstellungsbesuchern vorgestellt und mit ihnen über das Thema geredet.

Gruppe 5

Wir haben in mehreren Stunden Arbeit ein Quiz mit dem Namen „Rauchfrei – Das KLARLUFT-Quiz“ entwickelt. In diesem Quiz haben wir viele Fragen zum Thema Rauchen erarbeitet, die zeigen, wie schlimm und tödlich Rauchen sein kann.

Das Quiz konnte entweder alleine, gemeinsam in Teams oder gegeneinander gespielt werden. Die Kinder an unseren Stationen haben eifrig mitgemacht und großes Interesse gezeigt.

Wir haben jede einzelne Quizkarte selbst gestaltet. Zu jeder Frage gab es jeweils vier Antwortmöglichkeiten. Das Quiz war nicht nur lustig, sondern gleichzeitig auch sehr informativ, sodass man mit viel neuem Wissen daraus hervorgegangen ist.


Gruppe 6

Wir haben ein Plakat erstellt, wo man sich über die Auswirkungen vom Rauchen auf den Körper informieren kann.

Weil nur ein Plakat zu uninteressant ist, haben wir noch ein Bild von Zigaretten ausgedruckt und ein Puzzle draus gemacht mit 12 Teilen. Zusätzlich haben wir noch Zigaretten aus Papier ausgeschnitten, Fragen und Antworten drauf geschrieben und das Ganze noch viermal wiederholt, so dass wir am Ende fünf Pärchen erhielten. Das war unser Memospiel.

Im AWW- Unterricht haben wir noch eigene Plakate übers Rauchen/ Vapen erstellt. Diese haben wir noch zu unserm eigentlichen Plakat dazu gegangen.





Auswirkungen auf den Körper

Erkrankungen:

- Atemwegserkrankungen
- Herz-Kreislauf-Erkrankungen

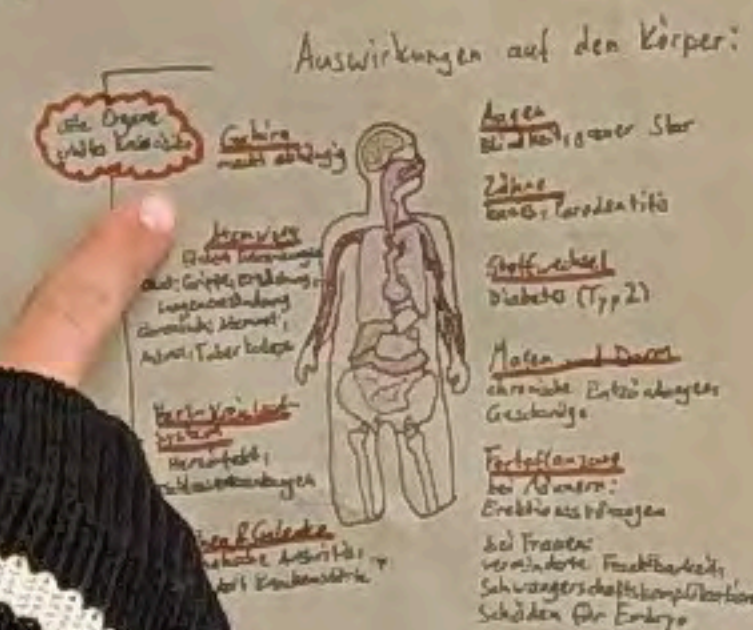
Jährlich sterben in Deutschland etwa 127.000 Menschen an den Folgen des Tabakkonsums, darunter auch Todesfälle durch Passivrauchen.

Körperliche Folgen der Sucht:

Auf welche Weise sich die Sucht körperlich bemerkbar macht, hängt vor allem von den Substanzen ab. Auch spielt eine Rolle, wie häufig man das Suchtmittel konsumiert. Es kann Ihre Herzfrequenz oder den Blutdruck verändern.

Weitere Krebsformen:

- Leberkrebs
- Bauchspeicheldrüsenkrebs
- Nierenkrebs
- Harnblasenkrebs
- Brustkrebs
- Gebärmutterhalskrebs



rauch frei
ein Leben ohne Gift

jährlich sterben 127.000 Menschen an den Folgen vom Rauchen/vapen

- Lungenkrebs
- Parodontitis
- Impotenz
- Diabetis

Vapen der süße
TOD

RAUCHEN

Wer raucht kann auch...

- besser 70 Süßigkeiten essen
- besser für coole Sachen sparen
- **AUFHÖREN** und länger **LEBEN**!

Lieber Aufhören,
statt Anzufangen!

**WER RAUCHT BRINGT
SICH SELBER UM!**

Mit einem Rauchstopp minimierst du das Risiko für ein Fünftel aller Alltagskrebskrankheiten zum Beispiel Lungenkrebs.

ICH DOCH WEITER ABER DEIN KÖRPER UND DU BIST TOTER BREI!

MONTAG	
7:50 -	
8:50	
9:00 -	
10:00	
10:20 -	
11:20	
11:30 -	
12:30	
12:50 -	
13:50	
14:00 -	
15:00	

URKUNDE
SUMMER GAMES
2024

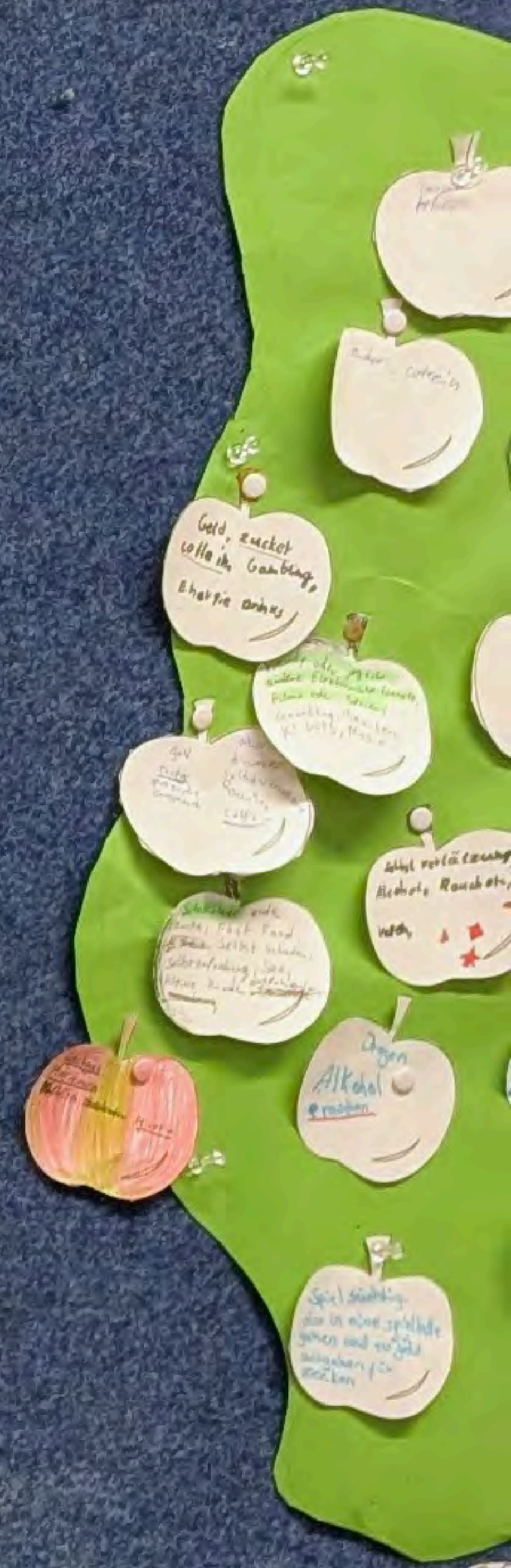

DIE KLASSE
5c
HAT DEN 4. PLATZ BELEGT


HERZLICHEN GLÜCKWUNSCH!

Schuisanis ☎ 01575 - 1772022

Verhalten bei Amoklauf
Ruhe bewahren !!

1. Lautsprecherdurchsagen im Klartext
2. Sekretariat und Schulungspersonen bleiben besetzt.
Türen **nicht** schließen, auf den Boden setzen.
Telefon herabstellen, **NICHT** DECKUNG bleiben
3. Notfall 110
Name: 110
WERT: Polizei-Lagerhof Gemeinschaftsschule Ahrensburg
WAS? „Amoklauf“
WO? Versteck ... Türe, Ihre Verstecke
WO? Schulgebäude / Klassenraum etc.
WARTEN!
Rückfragen der Polizei / Leitstelle
Rettung durch die Polizei warten!
Nachfrage der Schulleitung überprüfen die Lehrkräfte
veranlassen Sammelplätze die Vollständigkeit der
Personen, Auflösung der Versammlung nur durch Schulleitung!





Rauch Test
& Quiz



Rebok



SEA LIFE FUN
BEACH & SUN

REALITY
Extra

EASTPAK

Anleitung

1. Die Bilder umgekehrt auf den Tisch sowie die Karten mit den Texten.

2. Nun siehst du linker Körbchen mit "Nicht Rauchen" oder "Lauten ist nicht cool" Symbolen.






3. Jetzt dreht ihr immer 2 Körbchen um, wenn dort ein Text steht legt ihr ihn vor und guckt ob es zum passenden Bild passt.

4. Wenn * auf dem Körbchen kein Bild ist müsst du neu ziehen. Und wenn auf dem Körbchen Nicht das passende zum anderen abgebildet ist müsst du weiterziehen.

Bei sp. 18

Info:

Legt euch erst beim Text die Überschrift durch, dadurch passt es so zum linken Bild!





Zigal'etten
Vergl
was tu
Rung
in 2+



Nichfrei



Klarluft Quiz

Auswirkungen auf den Körper
Krankheiten:
- Bronchitis
- Lungenentzündung
- Asthma
- Krebs
- Herz-Kreislauferkrankungen
- Diabetes
- Bluthochdruck
- Osteoporose
- Fettlebererkrankung
- Infektionen
- Allergien
- Infertilität
- Schilddrüsenerkrankungen
- Depressionen
- Alzheimer
- Parkinson
- Demenz
- Schlaganfall
- Herzinfarkt
- Diabetes
- Bluthochdruck
- Osteoporose
- Fettlebererkrankung
- Infektionen
- Allergien
- Infertilität
- Schilddrüsenerkrankungen
- Depressionen
- Alzheimer
- Parkinson
- Demenz
- Schlaganfall
- Herzinfarkt

rauch frei
im Leben ohne SIDA

MONTAG DIENSTAG MITTWOCH DONNERSTAG FREITAG

7-50				
8-50				
9-00				
10-00				
10-20				
11-20				
12-30				
12-50				
13-50				
14-00				
15-00				

RAUCHEN
MACH DOCH KEINEN ABWECHSEL
YOPPER SORGT WEIL
LUND DU BIST
TOXIK BREV

RAUCHEN
MACH DOCH KEINEN ABWECHSEL
YOPPER SORGT WEIL
LUND DU BIST
TOXIK BREV

Informationen
GIBTS-SPAZIER

RAUCHEN
MACH DOCH KEINEN ABWECHSEL
YOPPER SORGT WEIL
LUND DU BIST
TOXIK BREV



MONTAG DIENSTAG MITTWOCH DONNERSTAG FREITAG

7:50				
8:50				
9:00				
10:00				
10:20				
11:30				
12:30				
13:50				
14:00				
15:00				


rauch frei
ein Rauchen ohne SZA

auf den Körper



weitere Proformen:

URKUNDE


I AM LOST
WHAT IS HAPPENING



Rauch frei
8
0,5



Handwritten notes on a sheet of paper, including the words "What are the" and "What are the".



One list with one
two more